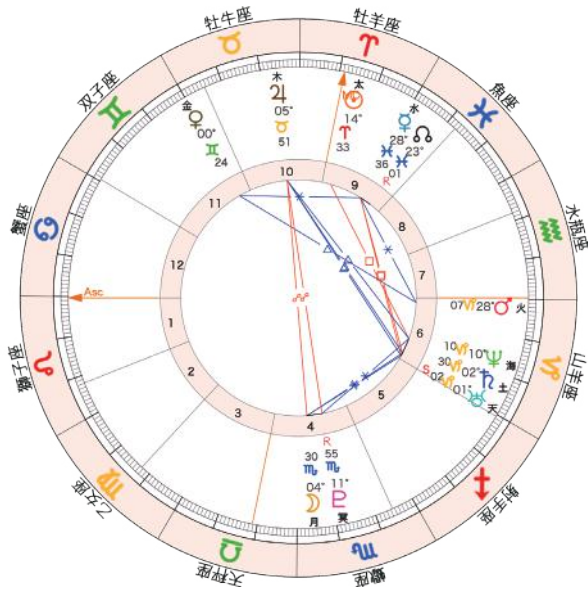


木星から受け取る2022年あなたの運勢

～自分でよみとくワークシート～

準備

『あなたのホロスコープ』と、『このワークシート』をダウンロードしお手元にご準備ください。



なこちゃんのホロスコープです。

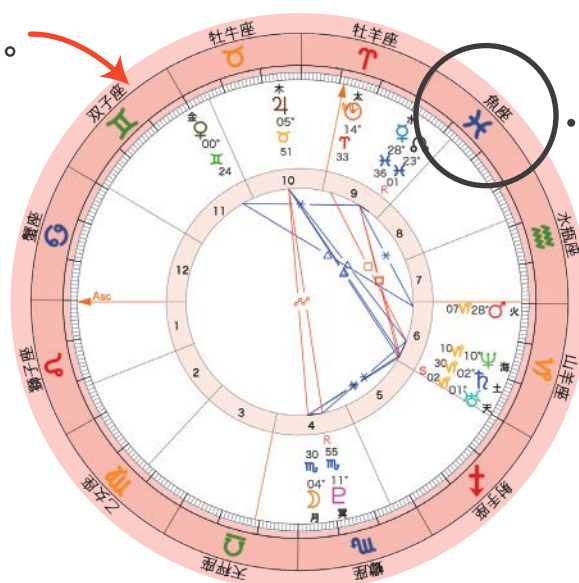
なこちゃんのホロスコープを参考にしなが、2022年のあなたの運勢をみていきましょう。



2022年の木星の位置を、ホロスコープに書いてみましょう

① あなたのホロスコープから  このマークを探してみましょう

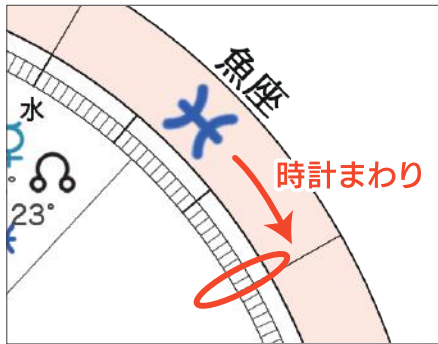
ホロスコープの外側の円のどこかにあります。



なこちゃんのホロスコープではここにありました。



② あなたのホロスコープに木星の位置を書いてみましょう



「✳」のマークが見つかったら、
「✳」のマークから時計まわり側の
左図の赤丸あたりを
あなたのホロスコープでも見つけて
印をつけてみてください。



大体の位置でも大丈夫ですが
もう少し詳しくみてみたい人は、

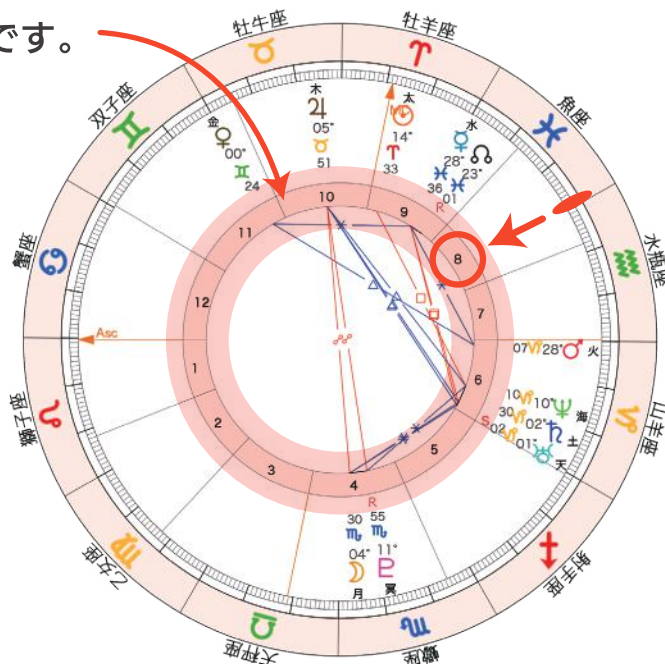
「✳」と「≡」の間にある境界線
(図では青色点線になっているところ)から
小さい目盛り1つ分くらい ✳側が木星の位置です。

あなたのホロスコープにも同じように
印をつけてみてくださいね。

木星は私の何ハウス？

③ 木星が何ハウスにあるのかみてみましょう

ハウスは円の内側にある
数字です。

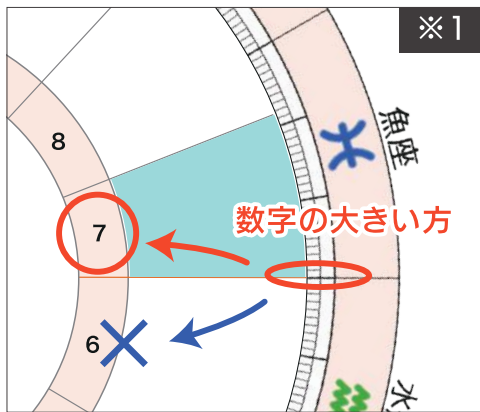


②でつけた印(木星)の
内側の数字をみてみてください。
ハウスの境界線が、数字の両脇に
あるのでその線を目安に、
木星が位置するハウスを
確認しましょう。

なこちゃんの
ホロスコープでは
8ハウスでした。

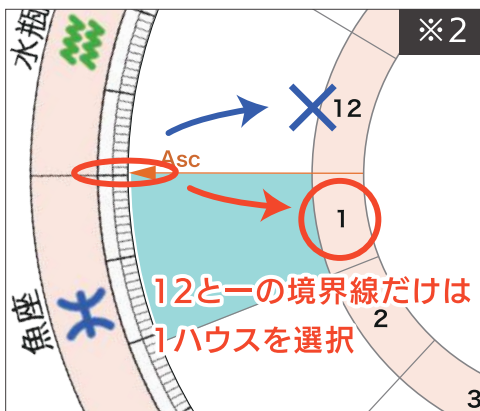


境界線ギリギリ、どっちのハウスだろう？



もし、印(木星)がハウスの境界線ギリギリ、もしくは重なっていてどちらのハウスなのか分からない時は数字の大きい方のハウスを選んでくださいね。

※1 例えば、6と7の境界線に印がある場合は、数字の大きい方のハウスを選んでください。



※2 ただし、12と1の境界線あたりに印がある人だけは、1ハウスを選んでください。

木星から受け取る2022年の私の運勢

2022年 木星は私の「」ハウスにあります。

2022年 わたしの運勢テーマは

(木星が『』ハウスにある時のテーマを、星読みテラスの記事を見ながら書きましょう)

ワークはどうでしたか？
2022年をさらにステキな年にしたい方へ
星読みテラスからちょっっとだけお知らせです！



「星読み、楽しいかも」
「もっと星を仕事や普段の暮らしに活かしたい」
そんな風に感じた方は、わたしたちと一緒に
星読みを学んでみませんか？

「ホロスコープをスイスイ読めちゃう講座」は心と星の専門家が作った
オーソドックスでバランスの取れた西洋占星術が学べる講座です。



暗記ではなく自由自在にホロスコープが読めるようになるコツや、
あなたの個性を活かした「自分だけの星の読み方」をお伝えしていきます。

「星読みの世界に魅力を感じているけど、占星術ってちょっと難しいかも…」
と感じたことがある方にぴったり♪
もちろんこれから星読みを学んでみたいという方も
ワークや動画を通して楽しく学べる内容になっています。

この講座を通して、自由に星読みを楽しめる人が
もっと増えたらいいな、というボランティアな思いで無料で開催しています。

無料講座のお申込はこちらから

開催を楽しみに待っていてくださいね♪

お申込みURL

https://sup.andyou.jp/hoshi/hoshi_work



QRコードをスマホやタブレットで読み込んでください